



FUNDAÇÃO DAS  
UNIVERSIDADES  
PORTUGUESAS

# **FUNDAÇÃO DAS UNIVERSIDADES PORTUGUESAS**

## **RELATÓRIO GLOBAL DE ACTIVIDADES**

**ANO 2013**

## ÍNDICE

<b>ÍNDICE</b>	<b>02</b>
<b>INTRODUÇÃO</b>	<b>03</b>
<b>1. CONSELHO EXECUTIVO</b>	<b>03</b>
<b>1.1 Assessorias: jurídica e de comunicação</b>	<b>03</b>
<b>2. PROGRAMA DE COOPERAÇÃO CRUP/FUP COM TIMOR-LESTE</b>	<b>04</b>
<b>2.1 Programa de Cooperação ICA(IPAD) - CRUP/FUP – UNTL para o desenvolvimento sustentado do ensino superior em Timor-Leste – Licenciaturas</b>	<b>04</b>
<b>2.2 Outras acções de Cooperação</b>	<b>07</b>
<b>2.2.1 Apoio a Bolseiros IPAD/ICA-UNTL</b>	<b>07</b>
<b>2.2.2 LIFAU</b>	<b>07</b>
<b>2.2.3 Pós-Graduação</b>	<b>08</b>
<b>3. PROGRAMA LIFAU II</b>	<b>11</b>
<b>4. PROJECTO “ACÇÕES INTEGRADAS”</b>	<b>12</b>
<b>5. CONSULADO HONORÁRIO DE CABO-VERDE EM COIMBRA</b>	<b>13</b>

## INTRODUÇÃO

O presente Relatório apresenta ao Conselho Geral as actividades levadas a cabo pela FUP no ano de 2013, dando a conhecer o percurso das acções realizadas face ao proposto, e aprovado em Conselho Geral, no Plano de Actividades 2013.

O presente Relatório de Actividades é da responsabilidade do Conselho Executivo e será submetido à aprovação do Conselho Geral.

### 1. CONSELHO EXECUTIVO

#### 1.1 Assessorias: Jurídica e de Comunicação

Em 2013 a FUP manteve o seu apoio jurídico e demais assessorias que vinha prestando ao CRUP em anos anteriores, mantendo a colaboração de um assessor jurídico, um assessor para a realização de estudos técnicos e um assessor de imprensa.

Em 2013, os custos efectivos com as assessorias acima nomeadas foi o que a seguir se apresenta:

#### Custos com Assessorias

<b>Tipo de Assessoria</b>	<b>Custo/ano (€)</b>
Assessoria técnica	32.245,57€
Assessoria de imprensa	28.046,34€
Assessoria jurídica	2.091,00€

*Mapa I*

## **2. PROGRAMA DE COOPERAÇÃO CRUP/FUP COM TIMOR-LESTE**

### **2.1 Programa de Cooperação ICA(IPAD) - CRUP/FUP - UNTL para o desenvolvimento sustentado do ensino superior em Timor-Leste - Licenciaturas**

O Contrato Programa traçou a concretização de um conjunto de metas, transversais aos três anos de vigência do programa, sendo o seu objectivo global contribuir para a sustentabilidade da UNTL através da implementação de medidas de gestão ao nível dos órgãos de governo, realização de acções de qualificação dos seus quadros e intervenção na capacitação das estruturas de ensino (Faculdades), particularmente nas áreas consideradas prioritárias para o desenvolvimento sustentado de Timor-Leste.

A nível específico o programa tinha como principais objectivos:

1. A capacitação da Universidade Nacional de Timor Lorosae, através das seguintes acções:
  - a) Realização de acções de formação dirigidas aos funcionários administrativos e técnicos de laboratório da UNTL;
  - b) Assessorias dos órgãos de decisão e de gestão.
  - c) Integração de Assessores, docentes doutorados das universidades portuguesas no Conselho Pedagógico e Científico das Faculdades da UNTL.
2. A formação em Língua Portuguesa de quadros superiores, com uma sólida preparação científica e larga experiência profissional, prestando:
  - a) especial apoio ao Departamento de Engenharia Informática.
  - b) integrando o curso de Saúde Animal no apoio prestado à UNTL pelas universidades portuguesas.

c) dando continuidade ao apoio científico e pedagógico ao Curso de Direito nos anos lectivos 2011, 2012 e 2013 e à instalação da Faculdade de Direito, através da Comissão de Coordenação Científica.

3. Promover a publicação de documentação técnica, científica e jurídica.
4. Reforço do ensino da Língua Portuguesa ao corpo docente da UNTL
5. Apoiar a criação de um espaço de trabalho destinado ao pessoal docente, dotado de meios informáticos, biblioteca.
6. Promover a abertura de oportunidades de pós-graduação em Timor ou Portugal, para responder às necessidades de qualificação do corpo docente.
7. Apoiar a criação de uma plataforma integrada de gestão, que permita a gestão, controlo e acompanhamento de todos os cursos, em qualquer local e a qualquer momento.

Por circunstâncias diversas, nomeadamente o constrangimento financeiro resultante de 2012 e o desajustamento das necessidades de recursos humanos identificados pela UNTL, face aos objectivos do Programa, apenas foi possível concretizar uma ínfima parte das metas traçadas para o último ano do triénio. Deu-se continuidade à componente de assessorias aos órgãos de decisão e de gestão e à integração nas estruturas de gestão das faculdades de assessores científicos, docentes doutorados das universidades portuguesas, tendo sido a actividade destes últimos realizada ao abrigo do projecto LIFAU II, directamente financiado pelo Ministério da Educação Português, como adiante se verá.

Em 2013 a FUP liquidou, através de verbas próprias, a totalidade das dívidas a fornecedores, nomeadamente hotéis e viagens, bem como a totalidade dos honorários em falta aos docentes das licenciaturas.

Como reflecte o mapa de Execução Financeira II (mapa II), continuam em dívida a terceiros, na actividade Licenciaturas, um total de 88.331,56€ mantendo-se em 2013, na componente Licenciaturas, um saldo negativo de -147.490,53€

**VALORES EM DÍVIDA DA FUP A DOCENTES E FORNECEDORES (terceiros)**

Descritivo	Valores em dívida 2013
<b>Reembolso de Despesas Docentes</b>	<b>2.395,52</b>
<b>Licenciaturas</b>	
Reemb. Desp. - Vasco Fitas da Cruz	265,91
Reemb. Desp. - Rui Santos	129,22
Reemb. Desp. - Pedro Nogueira	1.820,93
Reemb. Desp. - Maria Rita Velez	142,52
Reemb. Desp. - Maria da Graça Archer de Carvalho	36,94
<b>Outras Despesas</b>	<b>85.936,04</b>
<b>Licenciaturas</b>	
<b>Universidade de Évora</b>	
Factura nº 547 cedência Elisa Bettencourt	14.655,65
Factura nº 548 cedência Pedro Nogueira	5.862,26
Factura nº 549 cedência Pedro Nogueira	20.517,91
Cedência Prof. Vasco Fitas 2012	44.900,22
<b>Valor Total em Dívida</b>	<b>88.331,56 €</b>

**Mapa de Execução Financeira II**

**Licenciaturas: Eng<sup>a</sup>. Informática, Saúde Animal e Geologia e Petróleo**

Projecto	Diferimento 2011	Financiamento 2012	Execução FUP	Valores em Dívida 2013
Licenciaturas	103.828,96€	99.650,16€	262.638,09€	88.331,56€
<b>Valor em dívida apurado</b>				<b>-147.490,53€</b>

*Mapa II*

## 2.2 OUTRAS ACÇÕES DE COOPERAÇÃO:

### 2.2.1 Apoio a Bolseiros IPAD/ICA-UNTL

Manteve-se inalterada a situação da dívida do projecto de apoio aos bolseiros timorenses, com uma dívida por liquidar em propinas à Universidade do Minho no valor de 1.237,50€ Este projecto continua a ter um saldo negativo de 15.024,85€

### Mapa de Execução Financeira III

#### Bolseiros

Projecto	Financiamento 2012	Execução FUP	Valores em Dívida 2013
Bolseiros	56.942,96€	70.730,31€	1.237,50€
<b>Valor em dívida apurado</b>			<b>-15.024,85€</b>

*Mapa III*

### 2.2.2 LIFAU

Em Setembro e Outubro de 2013 a UNTL processou o pagamento dos salários em atraso aos 35 docentes do Programa LIFAU, ainda que o segundo grupo de 9 docentes tivesse recebido efectivamente o pagamento apenas em março de 2014. Não obstante o pagamento dos salários aos docentes do LIFAU ter sido realizado, a entidade pagadora procedeu a uma retenção, indevida, de 10% de imposto sobre o valor dos salários. Os valores salariais ainda em dívida aos docentes e que reflectem a retenção do imposto, estão demonstrados no quadro abaixo, que representa os valores em dívida da FUP a docentes e fornecedores, totalizando 14.448,47 €

**VALORES EM DÍVIDA DA FUP A DOCENTES E FORNECEDORES LIFAU (terceiros)**

<b>Descritivo</b>	<b>Valores em Dívida 2013</b>
<b>LIFAU</b>	
Prestação de Serviços / Sub. Comp. (em €)	
Docentes Portugueses - LIFAU	4.016,64
Docentes Portugueses via Mackenzie - LIFAU	2.602,21
Docentes Brasileiros - LIFAU	5.666,33
Docentes Brasileiros - IRS - LIFAU	1.416,58
<b>Reembolso de Despesas Docentes</b>	<b>746,71</b>
Reemb. Desp. - Edite Veríssimo	236,96
Reemb. Desp. - Aliona Talaia	99,57
Reemb. Desp. - Samba Ndiaye	172,02
Reemb. Desp. - Maria Alzira Guerra	56,74
Reemb. Desp. - Maria Madureira	103,00
Reemb. Desp. - Pedro Talaia	78,42
<b>Valor Total em Dívida</b>	<b>14.448,47 €</b>

**Mapa de Execução Financeira IV**

**LIFAU**

<b>Projecto</b>	<b>Financiamento 2012</b>	<b>Execução FUP</b>	<b>Valores em Dívida 2013</b>
<b>LIFAU</b>	1.323.368,54€	1.414.021,33€	14.448,47
<b>Saldo</b>			<b>-105.101,26</b>

*Mapa IV*

**2.2.3. Pós-Graduação**

Em Setembro de 2013 a UNTL procedeu ao pagamento dos seguintes Cursos de Pós-Graduação: Mestrado em Direito (FUP); Mestrado em Economia e Gestão Agrária (Universidade de Évora), Mestrado em Administração Educacional (Universidade do Minho) e Mestrado em Língua Portuguesa (Universidade de Coimbra). Ficaram ainda por pagar os seguintes cursos de pós-graduação: Pós-Graduação em Direito da Energia (FUP), Programa Doutoral (Universidade do Minho) e Curso Intensivo de Apoio à Língua Portuguesa (Universidade de Coimbra). Na globalidade, os custos associados a estes cursos ascendem a 252.466,98€, sendo devido directamente à FUP o montante de 84.191,16€



VALORES EM DÍVIDA DA FUP A DOCENTES E FORNECEDORES (terceiros)

Descrição	Valores em Dívida
<b>Despesas com Subsídios e Prestações de Serviços *</b>	<b>23.068,01</b>
<b>Pós-Graduação Direito da Energia</b>	
<b>Honorários+ajudas custo+overhead instituição</b>	
Manuel Porto	3.959,59
Nuno Antunes	3.861,63
João Amorim	3.617,85
Univ. Porto - Marta Chantal Ribeiro	3.757,85
Univ. Lisboa - Luís Pinheiro	3.898,17
Univ. Minho - Patrícia Vink	3.972,92
<b>Reembolso de Despesas Docentes</b>	<b>498,96</b>
<b>Pós-Graduação Direito da Energia</b>	
Reemb. despesas - Patrícia Jerónimo	169,96
Reemb. Desp. - Nuno Antunes	280,57
Reemb. Desp. - Ana Passos	32,49
Reemb. Desp. - Marta Chantal Ribeiro	15,94
<b>Despesas Gestão</b>	<b>13.573,07</b>
<b>Valor Total em Dívida</b>	<b>37.140,04</b>

Mapa de Execução Financeira V  
Pós-Graduação

Projecto	Financiamento 2012	Execução FUP	Valores em Dívida
<ul style="list-style-type: none"> <li>• Pós-Graduação Direito Energia</li> <li>• Programa Doutoral</li> <li>• Curso Intensivo Língua Portuguesa (despesas pagas directamente pela FUP)</li> </ul>	0	47.051,12€	37.140,04€
<b>Saldo</b>			<b>-84.191,16€</b>

Mapa V

Na globalidade, em finais de 2013 a dívida da UNTL à FUP ascendia a 351.807,10€  
Foram enviados à UNTL, em Abril de 2014, os mapas financeiros justificativos,  
padronizados pela UNTL, dos valores em dívida, aguardando-se a sua regularização.

<b>Projecto</b>	<b>Valor em Dívida</b>	<b>Acumulado</b>
<b>Licenciatura</b>	- 147.490,53€	
<b>Bolseiros</b>	- 15.024,15€	- 162.514,68
<b>LIFAU</b>	- 105.101,26	- 267.615,94
<b>Pós-Graduação</b>	- 84.191,16	<b>- 351.807,10</b>

### 3. PROGRAMA LIFAU II

Em 28 de julho de 2011 foi assinado um Memorando de Entendimento entre a Universidade Nacional de Timor Lorosa'e (UNTL), o Conselho de Reitores das Universidades Portuguesas (CRUP) e o Conselho de Laboratórios Associados (CLA), que previa o estabelecimento do Projecto LIFAU, iniciativa apoiada pelo Governo de Timor Leste, com o suporte e apoio do Governo Português, para a coordenação das políticas relativas à promoção e difusão da Língua Portuguesa como língua de instrução na UNTL.

Neste contexto, foi celebrado a 25 de janeiro de 2012 um Protocolo entre o Ministério da Educação e Ciência da República de Portugal e o Ministério da Educação da República Democrática de Timor-Leste, que contempla a colaboração entre a FUP e a UNTL na prestação de apoio especializado mediante assessoria científico-pedagógica de estudos ministrados na UNTL. Este protocolo cria o Conselho de Coordenação do projecto LIFAU, estabelece a sua estrutura e define o seu quadro de intervenção.

A 26 de Novembro de 2012 foi assinado um Protocolo entre o Ministério da Educação e Ciência de Portugal e a FUP para a execução do projecto, que reconhece a FUP como a entidade executora. Este projecto foi integralmente financiado pelo Ministério da Educação e Ciência Português. Em sede do CRUP foi nomeada a comissão de consultores científicos para assessorarem as cinco faculdades que constituem a UNTL. O Conselho de Consultores é constituído por 6 elementos provenientes das Universidades Portuguesas e distribui-se pelas seguintes áreas:

- Coordenação e representação – Universidade de Aveiro;
- Faculdade de Economia e Gestão – Universidade de Évora;
- Faculdade de Agricultura – UTAD
- Faculdade de Educação, artes e Humanidades – Universidade do Porto
- Faculdade de Engenharia, Ciências e Tecnologias – Universidade de Coimbra
- Faculdade de Ciências Sociais – Universidade de Lisboa

Entre dezembro de 2012 e janeiro de 2013 realizaram-se a Timor Leste três missões, das quais resultaram os respectivos relatórios de missão, que permitiram realizar um conjunto de recomendações, oportunamente entregues à UNTL e ao MEC.

Globalmente, o projecto permitiu realizar avanços relevantes que visam a melhoria da qualidade do ensino e investigação na UNTL.

#### 4. PROJECTO “ACÇÕES INTEGRADAS”

O Projecto Acções Integradas atribuiu em 2013 financiamento a 27 projectos de cooperação Luso-Alemã, Luso-Espanhola e Luso-Francesa, num total de 133.500,00€ distribuída pelo número de projectos/instituições descritos no quadro abaixo.

##### Acções Integradas Financiadas em 2013 por Instituição e País

Instituição	Acções Luso-Alemãs	Acções Luso-Espanholas	Acções Luso-Francesas
Universidade de Coimbra	1.500,00€	6.000,00€	10.500,00€
Universidade de Lisboa	4.500,00€	6.500,00€	4.500,00€
Universidade do Porto	6.000,00€	15.000,00€	—
Universidade Técnica de Lisboa	7.500,00€	3.000,00€	9.000,00€
Universidade Nova de Lisboa	4.500,00€	7.500,00€	3.000,00€
Universidade de Aveiro	4.500,00€	4.500,00€	3.000,00€
Universidade Évora	—	—	—
Universidade Aberta	1.500,00€	—	—
Universidade do Algarve	—	1.500,00€	—
Universidade do Minho	—	6.000,00€	6.500,00€
Universidade Beira Interior	—	1.500,00€	1.500,00€
Universidade Católica	—	1.500,00€	—
Universidade dos Açores	—	3.000,00€	—
ISCTE	—	—	4.000,00€
Universidade de Trás-os-Montes e Alto Douro	—	—	5.500,00€
<b>Sub-Total</b>	<b>30.000,00€</b>	<b>56.000,00€</b>	<b>47.500,00€</b>

A transferência do financiamento da FCT para a FUP efectivou-se em finais de Maio de 2013, numa tranche única de 125.000,00€ A diferença entre o financiamento recebido da FCT e o financiamento atribuído às AI em 2013 pelo CRUP foi colmatada pelos valores remanescentes das Acções Integradas.

## 5. CONSULADO HONORÁRIO DE CABO-VERDE EM COIMBRA

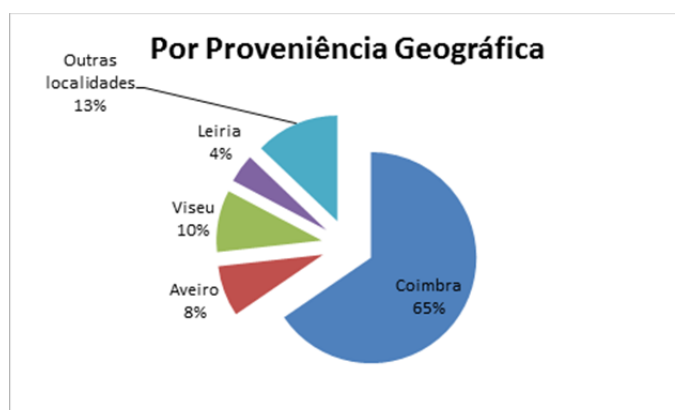
### *Consulado Honorário de Coimbra*

Em 2013 recorreram aos serviços do Consulado Honorário de Cabo Verde **405** utentes, num total de 822 atendimentos, o que significa que cada utente recorreu, em média, duas vezes/ano ao Consulado. A média de atendimentos (dois por utente) manteve-se, quando comparada com o ano transacto, no entanto o número de utentes/ano registou um aumento de 15,5%.

Deve realçar-se o início de actividades relativas a Casa do Cidadão, as quais se desenrolaram, regularmente, a partir de Maio de 2013 e após visita informativa às instalações consulares, por entidades credenciadas pela Embaixada de Cabo Verde em Lisboa, as quais prestaram as informações necessárias e indispensáveis ao início das acções relativas a essa nova prática de serviços no âmbito consular.

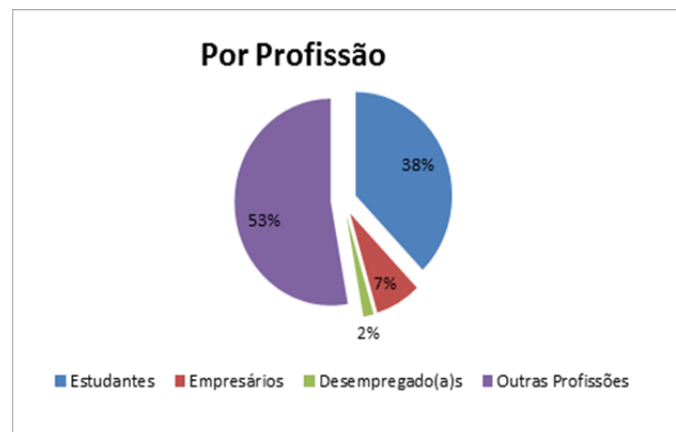
Quando analisada a proveniência geográfica dos utentes, confirmam-se os resultados de anos anteriores, ou seja, a grande maioria é residente na cidade de Coimbra e arredores, seguindo-se a cidade de Viseu, que continua a ser a segunda cidade com maior incidência de utentes, logo seguida por Aveiro.

**Gráfico I: Caracterização Utentes por Proveniência Geográfica**



Como expectável, os estudantes continuam a ocupar a maior fatia de beneficiários dos serviços consulares, havendo, no entanto, uma preponderância cada vez maior de empresários, que regularmente recorrem a estes serviços. O número de empresários praticamente triplicou, comparativamente aos valores registados em 2012. As outras profissões registadas, que assumem dominância nesta representação, pertencem essencialmente a profissionais do sector terciário.

**Gráfico II: Caracterização Utentes por Profissão**



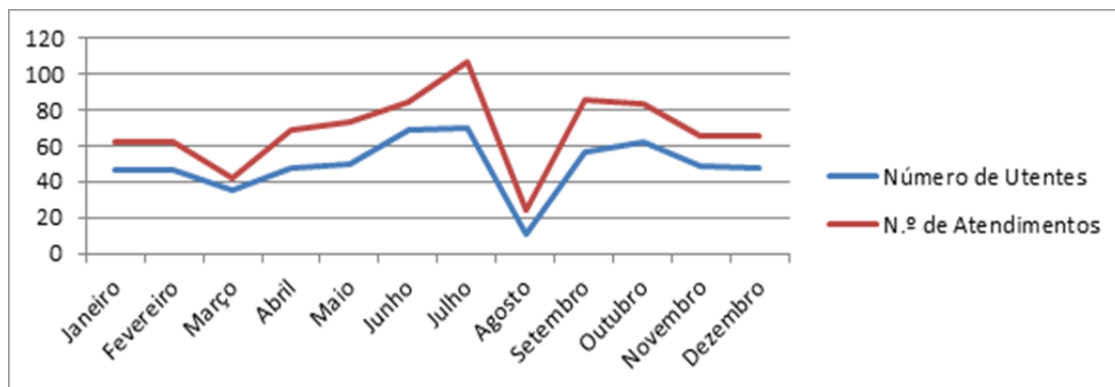
Quanto à nacionalidade, os nacionais cabo-verdianos são a nacionalidade maioritariamente representada, seguindo-se os portugueses. A diversão de nacionalidades em 2013 foi mais significativa do que no ano anterior, havendo registo de nacionais angolanos, russos, húngaros, são tomenses, brasileiros, eslovenos e italianos.

**Gráfico III: Caracterização dos Utentes por Nacionalidade**



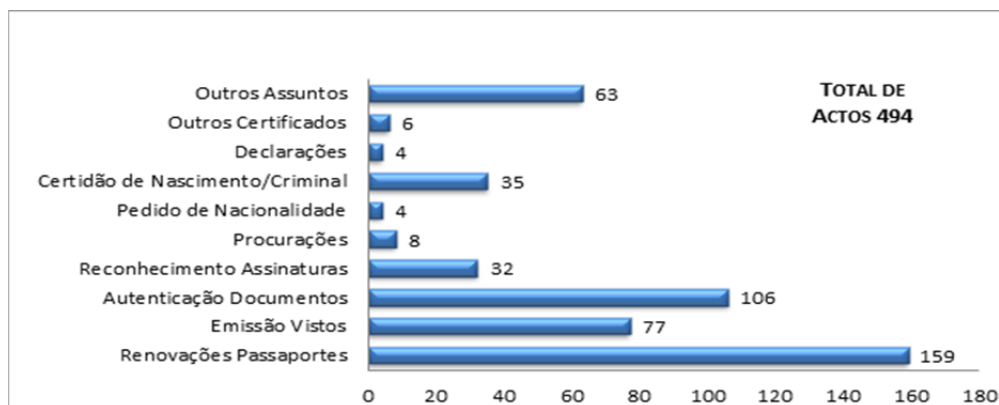
Os dados representados no gráfico IV procuram mostrar a frequência mensal com que os utentes recorrem ao Consulado. Há recorrentemente uma maior afluência aos serviços nos meses de Junho e Julho e Setembro e Outubro. O primeiro momento é devido ao período de férias de Verão, que trás tradicionalmente muitos utentes portuguesas ao Consulado para emissão de vistos. Já Setembro e Outubro registam uma maior intensidade de actividades devido ao início do ano lectivo e término de ciclos de escolaridade. Nos restantes meses do ano há uma regularidade de recorrências.

**Gráfico IV: Atendimentos por meses**



Tipicamente, os actos mais praticados no Consulado Honorário de Coimbra resumiam-se à autenticação de documentos e emissão de vistos. O ano de 2013 registou, em número de actos consulares, um significativo aumento no número de renovações de passaportes, tendo este sido o acto mais praticado; seguindo-se, em termos de frequência, a autenticação de documentos e a emissão de vistos.

**Gráfico V: Actos Consulares Praticados em 2013 (Directos e Indirectos)**



**Nota 1:** No ano 2013, o Consul Honorário participou em diversas iniciativas, eventos e cerimónias, em Coimbra e noutros locais da região geográfica servida pelo Consulado.

**Nota 2:** Durante o ano 2013, o Consul Honorário acompanhou e prestou a colaboração, considerada necessária, ou solicitada, a diversas individualidades Cabo Verdianas, que se deslocaram a Coimbra por razões de índole sanitária.

**Nota 3:** No ano de 2013 e por intermédio do Consul Honorário, foi enviado com destino a Cabo Verde um contingente de medicamentos, com certificados “*compliance*” e do INFARMED, contendo 2.655 caixas de Claritromicina 250mg, de 16 comprimidos cada uma, as quais foram oferecidas pela BLUEFARMA, sediada em Coimbra, o qual se augura tenha sido benéfico aos serviços de saúde de Cabo Verde.

**Coimbra, Abril de 2014**